

COMUNICADO ENCUESTA NACIONAL EDO N° 1 **(ABRIL-MAYO 2019)**

EVALUACIÓN DEL PRESIDENTE Y AGENDA DEL GOBIERNO

- **Baja aprobación:** La aprobación del presidente Sebastián Piñera llega al 35%.
- **Figuras de la oposición lo estarían haciendo peor que el actual mandatario:** Bachelet, Guillier y Sánchez estarían gobernando peor que Piñera.
- **Principal problema es la delincuencia:** El 51% de las personas piensa que el principal problema del país es la delincuencia, seguido de salud (35%), educación y corrupción (ambas con 24%).
- **A un año de iniciado este gobierno la población todavía no identifica un tema que destaque claramente en la agenda del gobierno:** Ninguno de los temas medidos resalta en cuanto a su posible cumplimiento en este período.
- **La gente ve un gobierno más preocupado de instalar sus propias reformas, que de cambiar el “legado” anterior:** El 56% de las personas considera que el énfasis de este gobierno ha sido instalar sus propias reformas, frente al 39% que señala que ha buscado cambiar las reformas de la administración anterior.

CLASE MEDIA Y POLÍTICA

- **Principal cambio social de las últimas décadas es el crecimiento de la clase media:** El 47% afirma que el crecimiento de la clase media es la transformación más relevante que ha tenido el país, frente al 39% que enfoca más su mirada en la reducción de la pobreza.
- **Escenario de bajas expectativas sobre cambios para la clase media en este gobierno:** El 50% piensa que la clase media se mantendrá igual y sólo el 18% que estará mejor al finalizar este mandato.
- **Clase media y representación política:** RN (15%) y la DC (11%) son los partidos que mejor representan a la clase media.

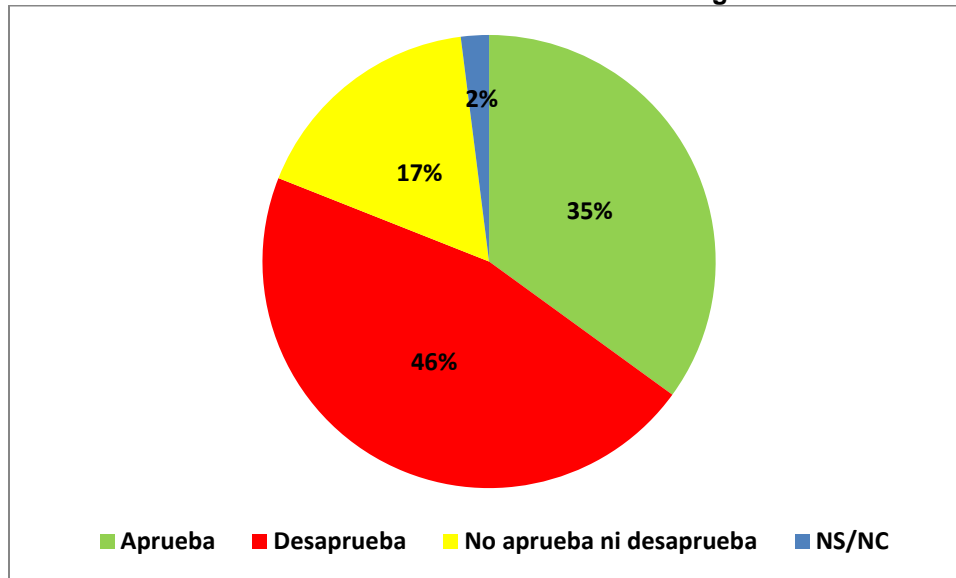
METODOLOGÍA DE LA ENCUESTA

- **Tipo de estudio:** Cuantitativo.
- **Muestra:** 1.200 casos con alcance nacional.
- **Universo:** Hombres y mujeres de 18 o más años que viven en comunas que en conjunto representan el 70% del total de la población del país (73 comunas).
- **Forma de contacto:** Entrevistas telefónicas aplicadas bajo sistema CATI (*Computer Assisted Telephone Interview*) en base a cuestionario estructurado.
- **Margen de error:** +/- 2,8% (bajo supuesto de aleatoriedad simple, con 95% de confianza, para el total de la muestra en variable dicotómica).
- **Ponderación:** Según distribución de sexo y edad por comuna (CENSO, 2017).
- **Trabajo de campo:** 23 de abril al 04 de mayo de 2019.

EVALUACIÓN DEL PRESIDENTE Y AGENDA DEL GOBIERNO

En esta primera evaluación, la aprobación a la forma como el presidente Sebastián Piñera está conduciendo su gobierno llega al 35%. En tanto, el 46% la desaprueba, el 17% no la aprueba ni desaprueba y el 2% no sabe/no contesta.

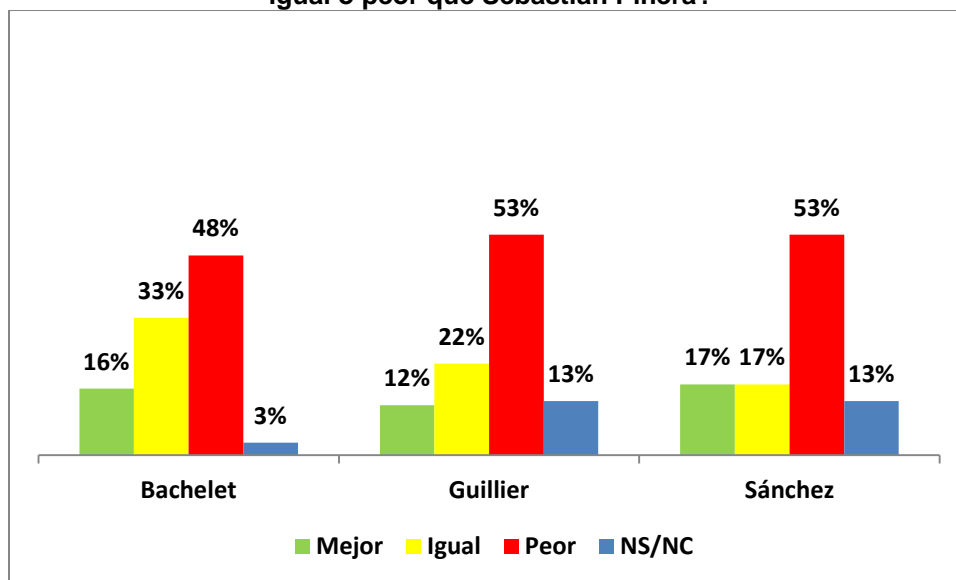
Gráfico 1. Independiente de su posición política, ¿usted aprueba o desaprueba la forma como Sebastián Piñera está conduciendo su gobierno?



Fuente: Encuesta Nacional EDO N°1 (abril-mayo 2019)

En tanto, en diversos escenarios hipotéticos, y en el contexto de una aprobación presidencial baja, la mayoría de las personas piensa que Michelle Bachelet, Alejandro Guillier y Beatriz Sánchez estarían gobernando peor que el actual mandatario.

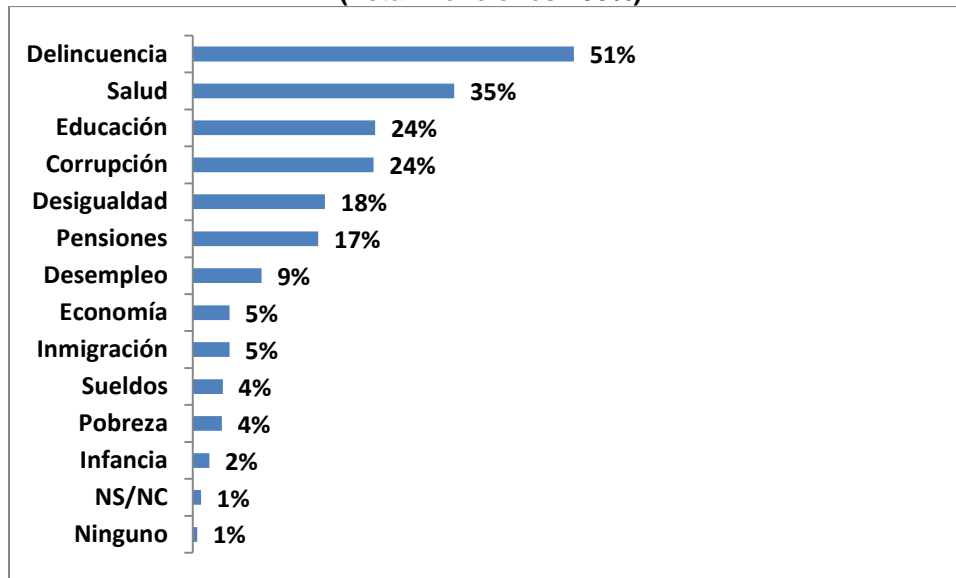
Gráfico 2. ¿Y si hipotéticamente hoy estuviera gobernando..., lo estaría haciendo mejor, igual o peor que Sebastián Piñera?



Fuente: Encuesta Nacional EDO N°1 (abril-mayo 2019)

Por otro lado, de acuerdo a los resultados de esta primera medición, el 51% de las personas piensa que el principal problema del país es la delincuencia, seguido de salud (35%), educación y corrupción (ambas con 24%).

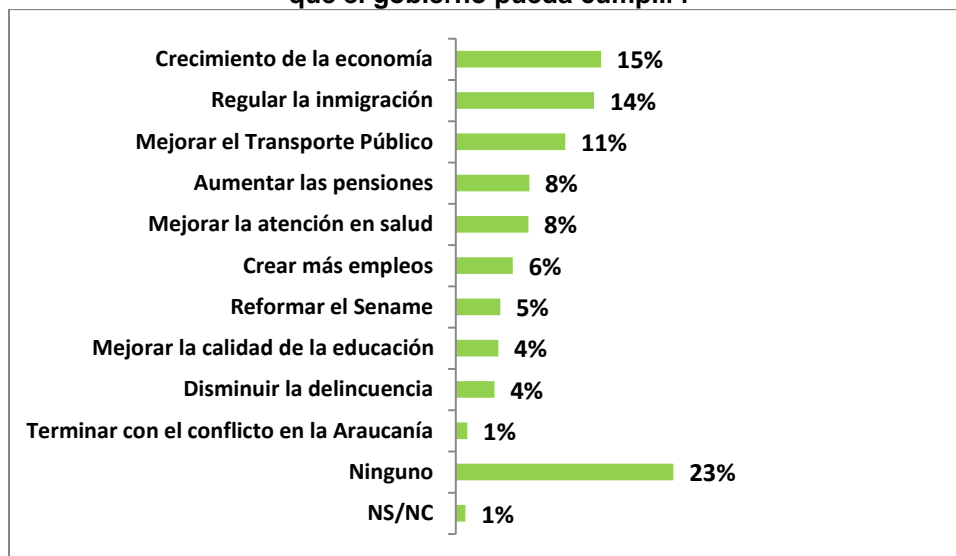
**Gráfico 3. ¿Cuáles son los dos principales problemas del país?
(Total menciones 200%)**



Fuente: Encuesta Nacional EDO N°1 (abril-mayo 2019)

Considerando la agenda del Ejecutivo, ninguno de los temas medidos destaca de manera significativa por sobre el resto en cuanto a la probabilidad de que se cumpla durante este gobierno. Crecimiento económico (15%), regular la inmigración (14%) y mejorar el transporte público (11%) aparecen como las más probables de alcanzarse. Sin embargo, el 23% dice que ninguna de las alternativas dadas tiene posibilidad de concretarse.

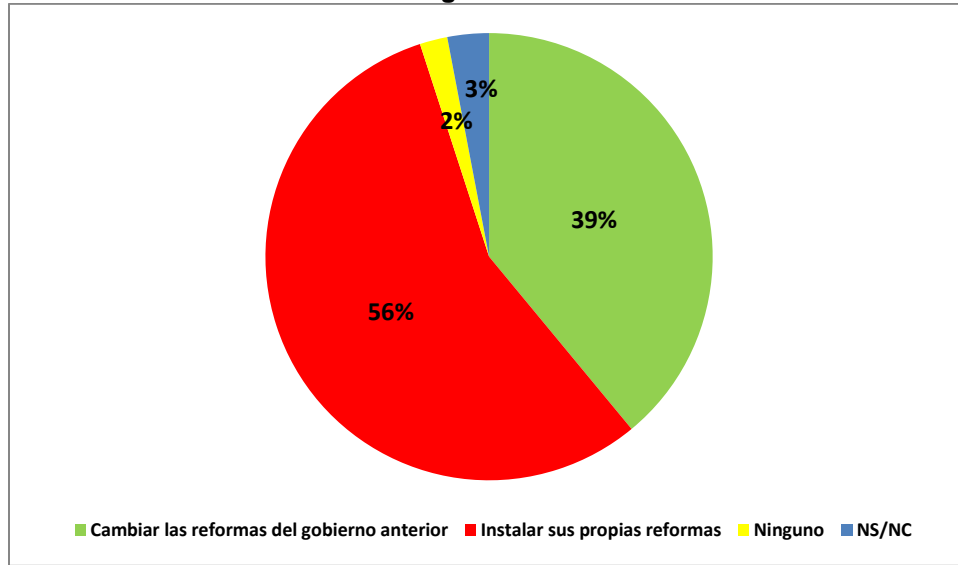
Gráfico 4. Del siguiente listado de reformas, ¿cuál considera usted que es la más probable que el gobierno pueda cumplir?



Fuente: Encuesta Nacional EDO N°1 (abril-mayo 2019)

Por último, en relación a esta administración, el 56% de las personas sostiene que el énfasis de este gobierno ha sido instalar sus propias reformas, frente al 39% que señala que ha buscado cambiar las reformas del gobierno anterior. Por su parte, el 2% afirma que ninguna de las anteriores y el 3% no sabe/no contesta.

Gráfico 5. ¿Cuál cree que ha sido el énfasis de este gobierno en materia política y legislativa?

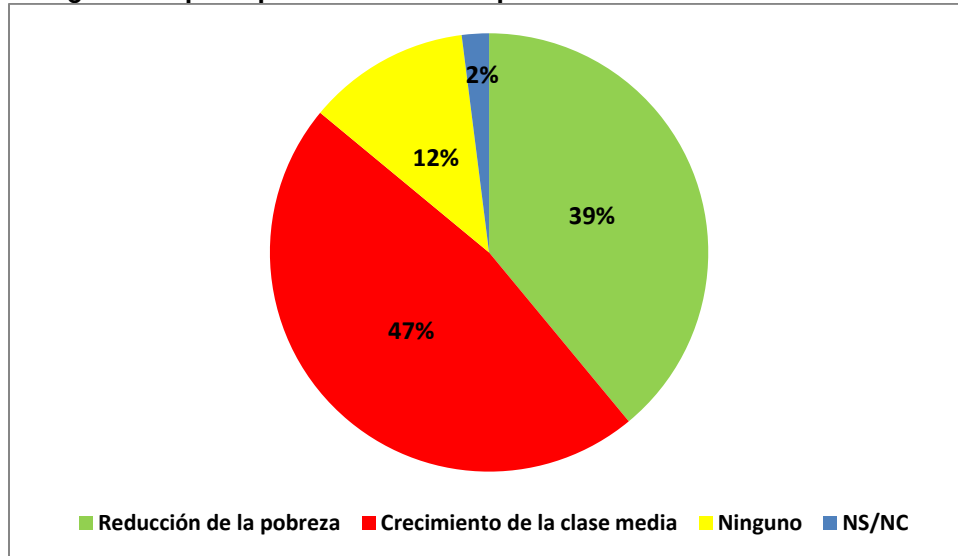


Fuente: Encuesta Nacional EDO N°1 (abril-mayo 2019)

CLASE MEDIA Y POLÍTICA

Respecto al principal cambio social que ha vivido Chile en las últimas décadas, la mayoría se inclina por el crecimiento de la clase media (47%). No obstante, la reducción de la pobreza es considerada por el 39% como el hecho más significativo, lo cual indica su relevancia para parte importante de la población.

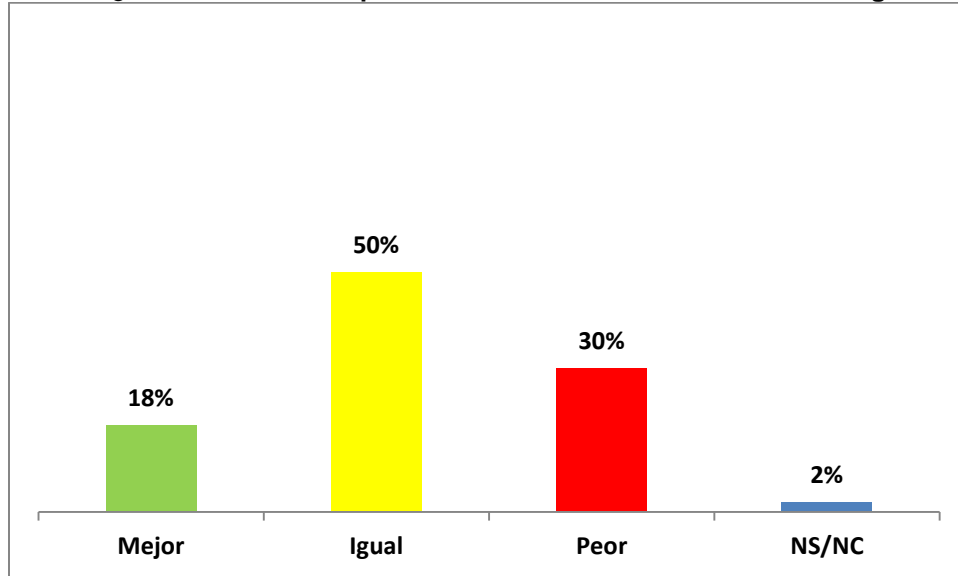
Gráfico 6. ¿Cuál es principal cambio social que ha vivido Chile en las últimas décadas?



Fuente: Encuesta Nacional EDO N°1 (abril-mayo 2019)

Por su parte, al preguntar cómo se encontrará la clase media al finalizar este período de gobierno, un 50% piensa que se mantendrá igual y sólo el 18% piensa que estará mejor.

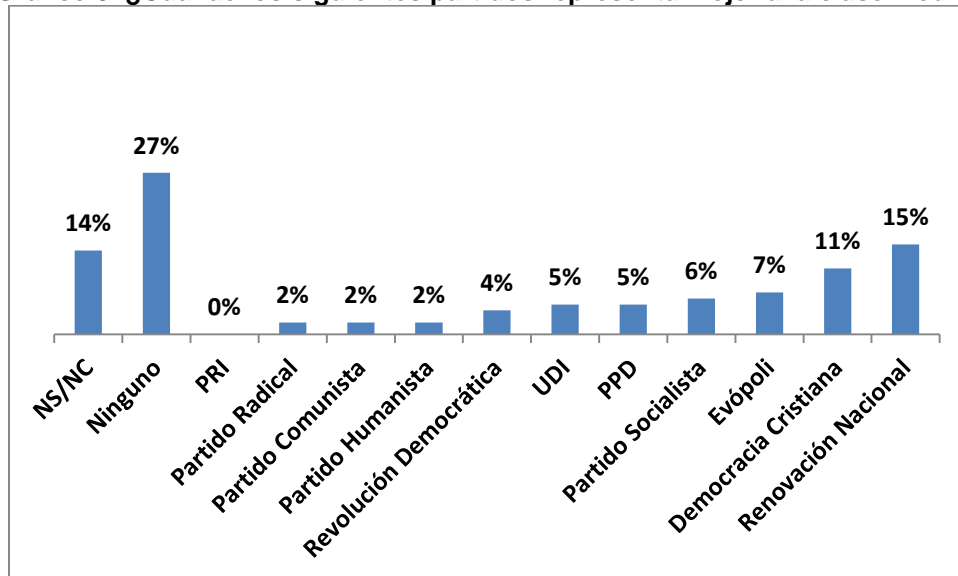
Gráfico 7. ¿Cómo cree usted que la clase media estará al final de este gobierno?



Fuente: Encuesta Nacional EDO N°1 (abril-mayo 2019)

Finalmente, en cuanto a la clase media y la representación política por partidos, el 15% de los encuestados señala que Renovación Nacional es el partido que mejor representa a este segmento de la población, seguida por la Democracia Cristiana con 11%.

Gráfico 8. ¿Cuál de los siguientes partidos representa mejor a la clase media?



Fuente: Encuesta Nacional EDO N°1 (abril-mayo 2019)